




## T0720-120\_AL SALI & SCENDI H.120

T0720-120\_AL\_GO UP AND DOWN H.120

### VISTA TRIDIMENSIONALE

THREE-DIMENSIONAL VIEW

SCHEMA TECNICA (TECHNICAL DATA SHEET)		
ART. T0720-120_AL	30-06-2022	SCALA (SCALE)
LE MISURE SONO ESPRESSE IN MM. (MEASUREMENTS ARE EXPRESSED IN MM.)		
 <p>Playgrounds for a playful world</p>	<p><b>TIEGI SRL</b>          VIA BENEDETTO CROCE 7          Z.I. "CONDOTTI BARDINI"          31058 SUSEGANA (TV)          0438-460519</p>	
	<p><i>Ci riserviamo a termini di Legge la proprietà di questo disegno con divieto di renderlo comunque noto a terzi senza la nostra approvazione.</i></p>	
		FOGLIO 1 DI 5

PIANTA (PLAN)

3700

6793

3293

744

AREA DI SICUREZZA (IMPACT AREA) 25,4 MQ

SCHEMA TECNICA (TECHNICAL DATA SHEET)

ART. T0720-120\_AL

30-06-2022

SCALA (SCALE) 1:35

LE MISURE SONO ESPRESSE IN MM. (MEASUREMENTS ARE EXPRESSED IN MM.)

**TOFFOLI**  
Giochi  
Playgrounds for a playful world

**TIEGI SRL**  
VIA BENEDETTO CROCE 7  
Z.I. "CONDOTTI BARDINI"  
31058 SUSEGANA (TV)  
0438-460519

Ci riserviamo a termini di Legge la proprietà di questo disegno con divieto di renderlo comunque noto a terzi senza la nostra approvazione.

FOGLIO 2 DI 5



**ALTEZZA DI CADUTA MAX. (SEAT HEIGHT)**  
120 cm



**ETA' (AGE GROUP)**  
3 - 12 ANNI



**NUMERO UTILIZZATORI**  
(MAX N. OF SIMULTANEOUS USERS) 2



**INGOMBRO (OVERALL DIMENSION)**  
74 cm X 329 cm X 296 cm H.



**AREA DI SICUREZZA (IMPACT AREA)**  
370 cm X 679 cm



**SUP. ANTITRAUMA (MINIMUM SPACE)**  
25,4 MQ.

Si raccomanda di utilizzare una superficie antitrauma adatta all'altezza di caduta massima (rif. EN1177)

**SCHEMA TECNICA (TECHNICAL DATA SHEET)**

**ART. T0720-120\_AL**

30-06-2022

**SCALA (SCALE)**

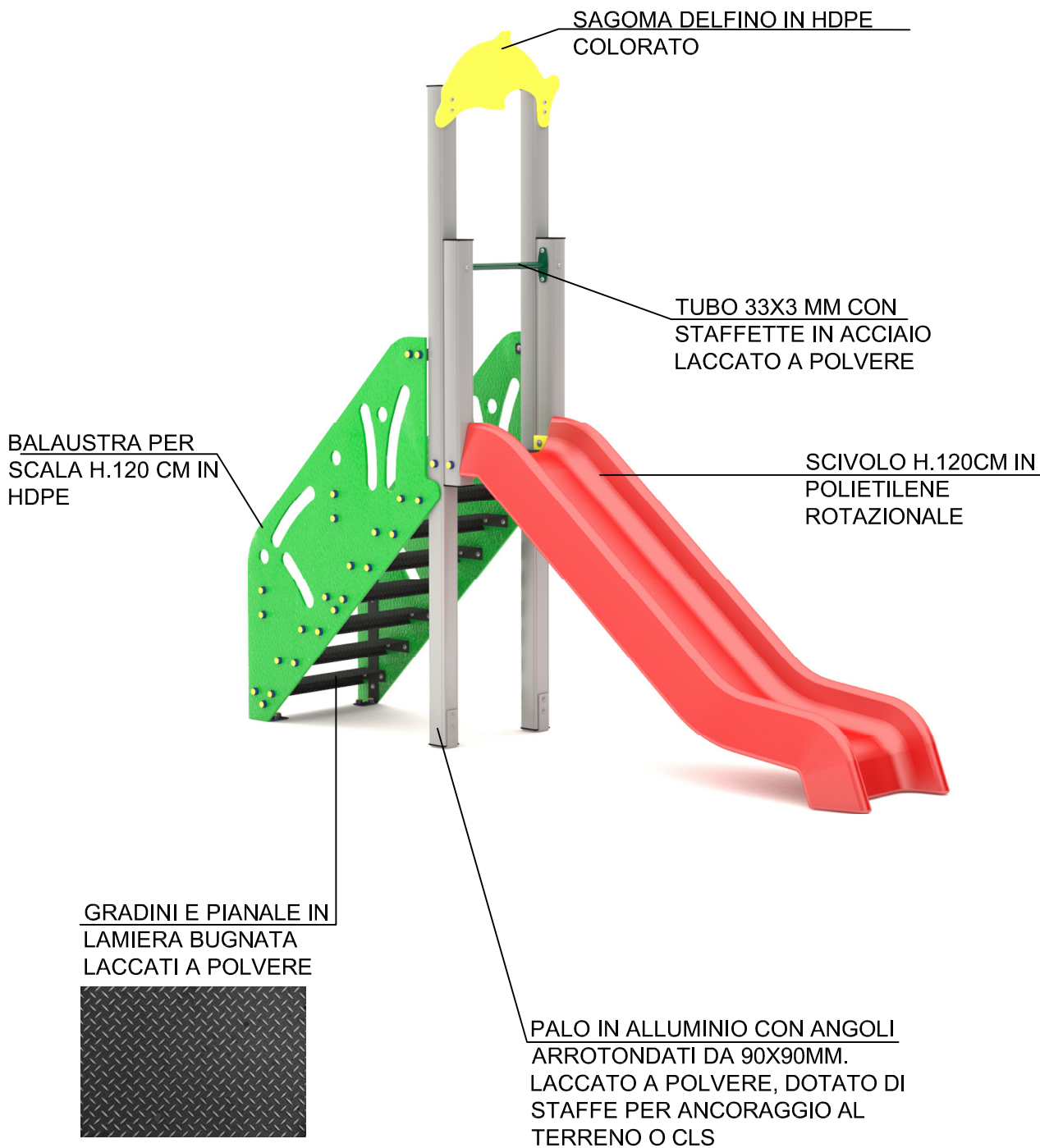
LE MISURE SONO ESPRESSE IN MM. (MEASUREMENTS ARE EXPRESSED IN MM.)

**TOFFOLI**  
Giochi  
Playgrounds for a playful world

**TIEGI SRL**  
VIA BENEDETTO CROCE 7  
Z.I. "CONDOTTI BARDINI"  
31058 SUSEGANA (TV)  
0438-460519

*Ci riserviamo a termini di Legge la proprietà di questo disegno con divieto di renderlo comunque noto a terzi senza la nostra approvazione.*

FOGLIO 3 DI 5

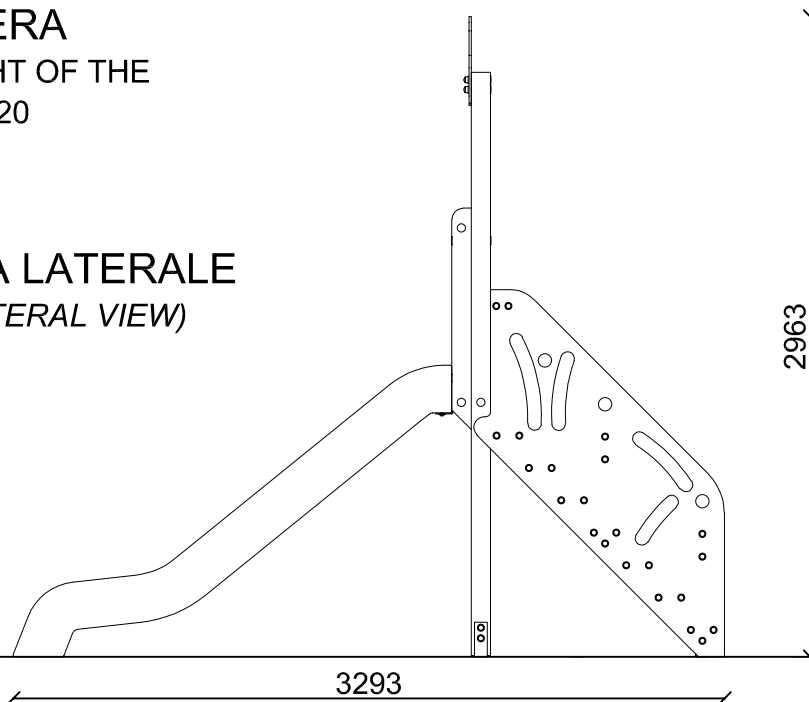


TUTTI GLI ELEMENTI DI FISSAGGIO, VITI, DADI, RONDELLE ECC. SONO IN ACCIAIO ZINCATO E PROTETTI DA GHIERE E TAPPI IN POLIETILENE

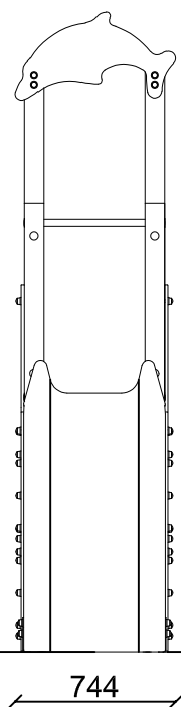
SCHEDA TECNICA (TECHNICAL DATA SHEET)		
ART. T0720-120_AL	30-06-2022	SCALA (SCALE)
LE MISURE SONO ESPRESSE IN MM. (MEASUREMENTS ARE EXPRESSED IN MM.)		
	<b>TIEGI SRL</b> VIA BENEDETTO CROCE 7 Z.I. "CONDOTTI BARDINI" 31058 SUSEGANA (TV) 0438-460519	
	<i>Ci riserviamo a termini di Legge la proprietà di questo disegno con divieto di renderlo comunque noto a terzi senza la nostra approvazione.</i>	
		FOGLIO 4 DI 5

**ALTEZZA MASSIMA DI  
CADUTA LIBERA**  
(MAXIMUM HEIGHT OF THE  
FREE FALL) CM 120

**VISTA LATERALE**  
(LATERAL VIEW)



**VISTA FRONTALE**  
(FRONTAL VIEW)



**INGOMBRO MAX** (OVERALL DIMENSIONS)

<b>SCHEDA TECNICA</b> (TECHNICAL DATA SHEET)		
<b>ART. T0720-120_AL</b>	<b>30-06-2022</b>	<b>SCALA</b> (SCALE) <b>1:35</b>
LE MISURE SONO ESPRESSE IN MM. (MEASUREMENTS ARE EXPRESSED IN MM.)		
	<b>TIEGI SRL</b> VIA BENEDETTO CROCE 7 Z.I. "CONDOTTI BARDINI" 31058 SUSEGANA (TV) 0438-460519	
	Ci riserviamo a termini di Legge la proprietà di questo disegno con divieto di renderlo comunque noto a terzi senza la nostra approvazione.	
		<b>FOGLIO 5 DI 5</b>